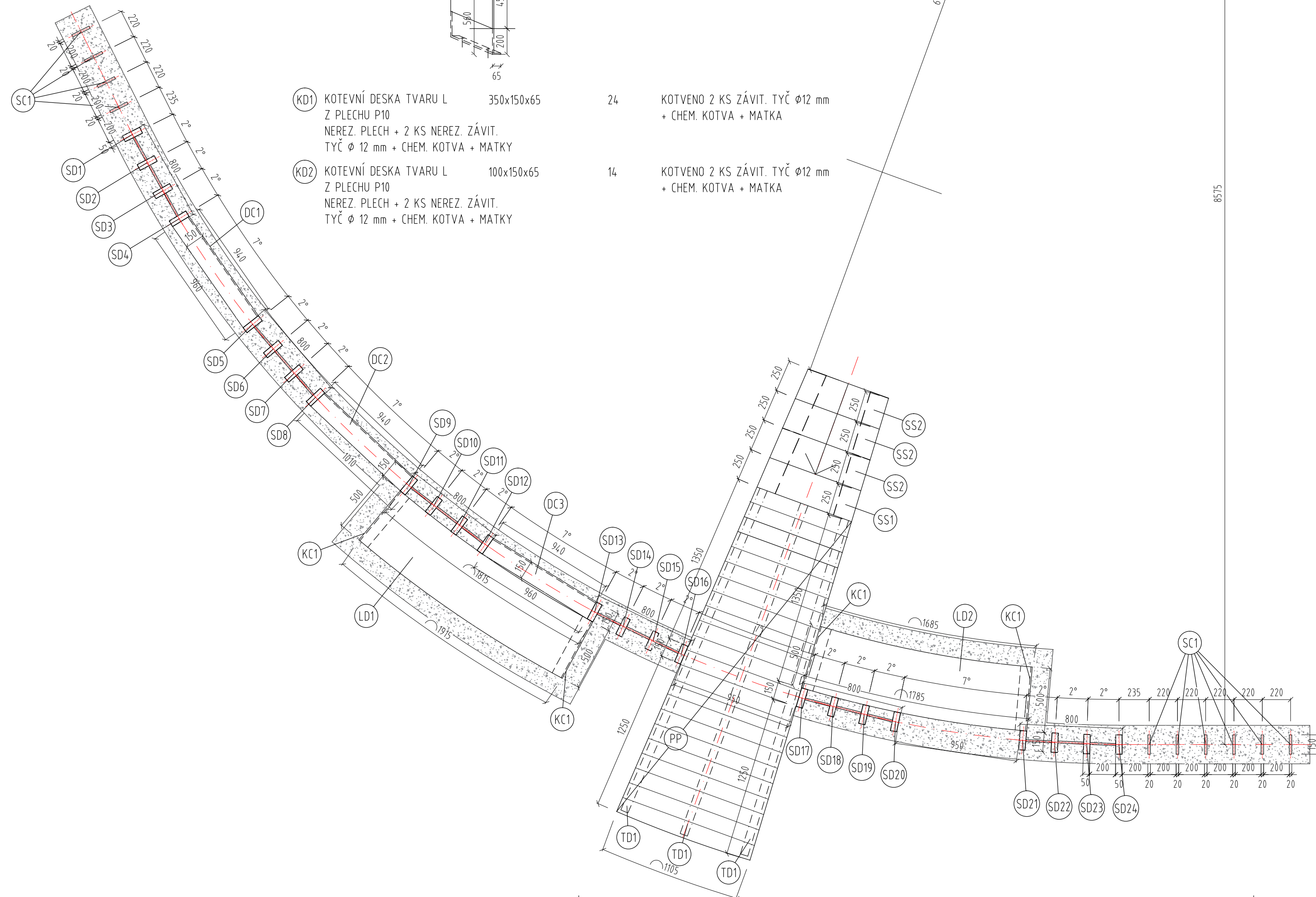


POPIS VÝROBKU	ROZMĚRY (mm)
---------------	----------------

SC1	SLOUPEK CORTENOVÝ DESKOVÝ Z PLECHU P20	20x150 - dl. 1200	10	KOTVENÍ PŘES ZAHNUTOU PATKU DVOJÍCI NEREZ. ŠROUBŮ NA CHEM. KOTVU
DC1	DESKA CORTENOVÁ S HORNÍM ZALOMENÝM PŘESAHEM - P20	Hl. 20, š. 940, v. 2450 - 2855	1	KOTVENÍ PŘES DVĚ KOTEVNÍ DESKY A NEREZ. ŠROUBY A CHEM. KOTVY NUTNO DOREŠIT DETAIL PROPOJENÍ S DŘEV. SLOUPY GRAFIKA INFOTABULKY ŘEŠENA INVESTOREM
DC2	DESKA CORTENOVÁ S HORNÍM ZALOMENÝM PŘESAHEM - P20	Hl. 20, š. 940, v. 3105 - 3255	1	KOTVENÍ PŘES DVĚ KOTEVNÍ DESKY A NEREZ. ŠROUBY A CHEM. KOTVY NUTNO DOREŠIT DETAIL PROPOJENÍ S DŘEV. SLOUPY GRAFIKA INFOTABULKY ŘEŠENA INVESTOREM
DC3	DESKA CORTENOVÁ S HORNÍM ZALOMENÝM PŘESAHEM - P20 S VYŘEZANÝM NÁPISEM	Hl. 20, š. 940, v. 3315 - 3220	1	KOTVENÍ PŘES DVĚ KOTEVNÍ DESKY A NEREZ. ŠROUBY A CHEM. KOTVY NUTNO DOREŠIT DETAIL PROPOJENÍ S DŘEV. SLOUPY A DETAIL ŘEZBY PÍSMEN
KC1	KONZOLA CORTENOVÁ PRO DESKU DŘEVĚNÉ LAVICE - SVAŘENO Z PLECHU P10	VIZ. NÁKRES Hl. 10 mm	4	KONZOLA KOTVENA DO BETON. ZÁKLADU PŘES NEREZ. ŠROUBY A CHEM. KOTVY NA KONZOLU PŘÍŠROUBOVAT MASÍV. DESKU DŘEVĚNÉ LAVICE





POPIS VÝROBKU	ROZMĚRY (mm)
---------------	----------------

(SD1)	SLOUPEK DŘEVĚNÝ MASÍVNÍ	50x150 - dl. 1870	1	KOTVENÍ VIZ. DETAIL
(SD2)	SLOUPEK DŘEVĚNÝ MASÍVNÍ	50x150 - dl. 2000	1	KOTVENÍ VIZ. DETAIL
(SD3)	SLOUPEK DŘEVĚNÝ MASÍVNÍ	50x150 - dl. 2150	1	KOTVENÍ VIZ. DETAIL
(SD4)	SLOUPEK DŘEVĚNÝ MASÍVNÍ	50x150 - dl. 2300	1	KOTVENÍ VIZ. DETAIL
(SD5)	SLOUPEK DŘEVĚNÝ MASÍVNÍ	50x150 - dl. 2705	1	KOTVENÍ VIZ. DETAIL
(SD6)	SLOUPEK DŘEVĚNÝ MASÍVNÍ	50x150 - dl. 2805	1	KOTVENÍ VIZ. DETAIL
(SD7)	SLOUPEK DŘEVĚNÝ MASÍVNÍ	50x150 - dl. 2880	1	KOTVENÍ VIZ. DETAIL
(SD8)	SLOUPEK DŘEVĚNÝ MASÍVNÍ	50x150 - dl. 2955	1	KOTVENÍ VIZ. DETAIL
(SD9)	SLOUPEK DŘEVĚNÝ MASÍVNÍ	50x150 - dl. 3105	1	KOTVENÍ VIZ. DETAIL
(SD10)	SLOUPEK DŘEVĚNÝ MASÍVNÍ	50x150 - dl. 3135	1	KOTVENÍ VIZ. DETAIL
(SD11)	SLOUPEK DŘEVĚNÝ MASÍVNÍ	50x150 - dl. 3165	1	KOTVENÍ VIZ. DETAIL
(SD12)	SLOUPEK DŘEVĚNÝ MASÍVNÍ	50x150 - dl. 3165	1	KOTVENÍ VIZ. DETAIL
(SD13)	SLOUPEK DŘEVĚNÝ MASÍVNÍ	50x150 - dl. 3070	1	KOTVENÍ VIZ. DETAIL
(SD14)	SLOUPEK DŘEVĚNÝ MASÍVNÍ	50x150 - dl. 3040	1	KOTVENÍ VIZ. DETAIL
(SD15)	SLOUPEK DŘEVĚNÝ MASÍVNÍ	50x150 - dl. 2980	1	KOTVENÍ VIZ. DETAIL
(SD16)	SLOUPEK DŘEVĚNÝ MASÍVNÍ	50x150 - dl. 2920	1	KOTVENÍ VIZ. DETAIL
(SD17)	SLOUPEK DŘEVĚNÝ MASÍVNÍ	50x150 - dl. 2590	1	KOTVENÍ VIZ. DETAIL
(SD18)	SLOUPEK DŘEVĚNÝ MASÍVNÍ	50x150 - dl. 2485	1	KOTVENÍ VIZ. DETAIL
(SD19)	SLOUPEK DŘEVĚNÝ MASÍVNÍ	50x150 - dl. 2390	1	KOTVENÍ VIZ. DETAIL
(SD20)	SLOUPEK DŘEVĚNÝ MASÍVNÍ	50x150 - dl. 2260	1	KOTVENÍ VIZ. DETAIL
(SD21)	SLOUPEK DŘEVĚNÝ MASÍVNÍ	50x150 - dl. 1630	1	KOTVENÍ VIZ. DETAIL
(SD22)	SLOUPEK DŘEVĚNÝ MASÍVNÍ	50x150 - dl. 1455	1	KOTVENÍ VIZ. DETAIL
(SD23)	SLOUPEK DŘEVĚNÝ MASÍVNÍ	50x150 - dl. 1230	1	KOTVENÍ VIZ. DETAIL
(SD24)	SLOUPEK DŘEVĚNÝ MASÍVNÍ	50x150 - dl. 1000	1	KOTVENÍ VIZ. DETAIL

$\pm 0,000$ = bude upřesněno na m

HLAVNÍ INŽENÝR PROJEKTU :	Ing. Daniel Matějka
---------------------------	---------------------

VYPRACOVAL :		Ing. Jaroslav Vlach				 ING. JAROSLAV VLACH IČO 6 6 9 7 5 6 7 7 JUNGMANNOVA 1031/24, 697 01 KYJOV tel: 775 112 908, email : jar.vlach@post.cz	
ARCHITEKTONICKÝ NÁVRH :		ing. D. Matějka - NAO KRAJI					
INVESTOR : Město LANŠKROUN, Náměstí J.M.Marků 12, Lanškroun 563 01							
NÁZEV AKCE VSTUPNÍ OBJEKTY MĚSTSKÝCH LESŮ Město Lanškroun ČÍSLO A NÁZEV OBJEKTU SO 01 - INFO TABULE U OLŠOVSKÉHO RYBNÍKU				FORMÁT		609x450	
				DATUM		07/2018	
				STUPEŇ		DPS	
				ČÍSLO ZAKÁZKY		1826	
				SPECIALIZACE		ARCH. STAV.	
NÁZEV VÝKRESU				MĚŘÍTKO		Č. VÝKRESU	Č. PARÉ
PŮDORYS OBJEKTU				1:25		D.1	